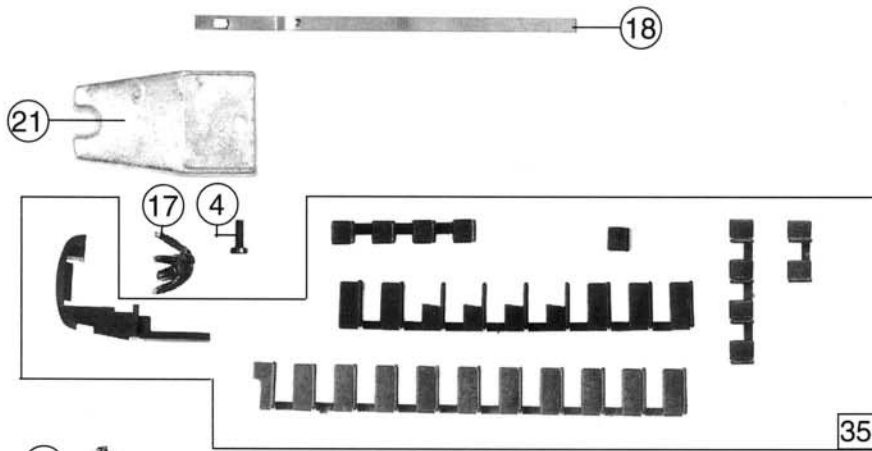
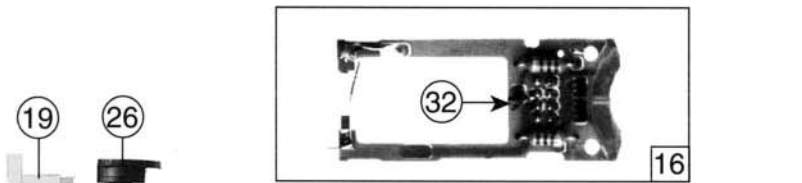
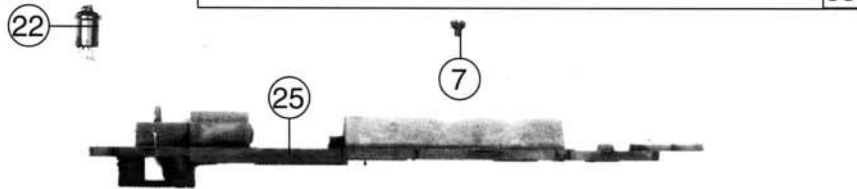


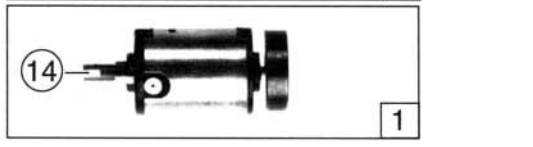
28



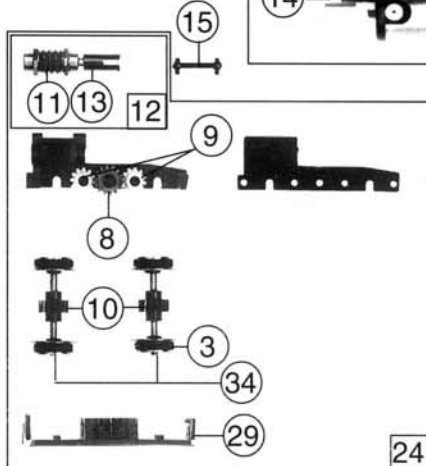
35



16



1



24

27 o. Abb. / no ill.  
Abdeckungssatz  
Cover set

Pos.-Nr.	Text	Art.-Nr.	Preis-gruppe
1	Motor mit Schwungscheibe <i>Motor with flywheel</i>	85124	57
2	Stromabnehmer <i>Pantograph</i>	85338	42
3	Hafttring <i>Traction tyre</i>	85623	16
4	Schraube M 1,6 x 8 <i>Screw M 1,6 x 8</i>	85695	2
6	Schraube M 1,6 x 4 <i>Screw M 1,6 x 4</i>	85727	2
7	Schraube M 1,6 x 2,5 <i>Screw M 1,6 x 2,5</i>	85734	2
8	Zahnrad z=14r; m 0,4 <i>Gear T=14r; m 0,4</i>	86403	2
9	Zahnrad z=12i; m 0,4 <i>Gear T=12i; m 0,4</i>	86437	2
10	Zahnrad z=14i; m 0,4 <i>Gear T=14i; m 0,4</i>	86438	2
11	Schnecke <i>Worm</i>	86710	5
12	Schneckensatz <i>Worm set</i>	86819	22
13	Kardanschale kurz <i>Cardan bearing short</i>	87041	4
14	Kardanschale lang <i>Cardan bearing long</i>	87042	4
15	Kardanwelle <i>Cardan shaft</i>	87043	4
16	Platine komplett <i>Printed circuit assembly</i>	87857	36
17	Lokführer <i>Loco driver</i>	89727	5
18	Oberleitungsverbinder <i>Overhead supply connector</i>	89765	4
19	Lichtleitstab <i>Light transmission bar</i>	91368	4
20	Scheinwerfereinsatz <i>Head lamp insert</i>	91369	2
21	Gewicht <i>Weight</i>	91377	10
22	Glühlampe <i>Light bulb</i>	93519	10
23	Stirnfenster <i>Front glazing</i>	95485	9
24	Treibgestell komplett <i>Driving bogie assembly</i>	107544	47
25	Rahmen vorne <i>Frame front</i>	107547	28
26	Drehgestellhalter <i>Bogie holder</i>	107549	4
27	Abdeckungssatz <i>Cover set</i>	107550	8
28	Gehäuse komplett vorne „A“ <i>Body assembly front „A“</i>	107551	60
29	Drehgestellrahmen <i>Bogie frame</i>	107553	15
30	Fenstersatz vorne <i>Glazing set front</i>	107555	16
31	Puffer groß <i>Buffer big</i>	107556	2
32	Brückenstecker rot <i>Connector red</i>	108037	7
33	Isolator <i>Insulator</i>	108105	2
34	Radsatz mit Hafttringen <i>Wheelset with traction tyre</i>	108106	20
35	Inneneinrichtung komplett für Gehäuse <i>Interior set assembly for body</i>	108107	20